

ISEO



[®] **GLOBAL** 
R A D I A T O R I





ISEO

RISCALDARE e RISPARMIARE

Il radiatore ISEO racchiude in sé più di 40 anni di esperienza ed evoluzione tecnologica con il risultato di irradiare dolcemente il calore, arredare con stile, risparmiare energia. È prodotto con materiale totalmente riciclabile.

- ≈ **BASSA TEMPERATURA** I radiatori Global si possono installare in abbinamento a caldaie normali o a condensazione, a metano, gasolio, legna o pellet, con funzionamento sia normale sia a bassa temperatura o con pompe di calore.
- ≈ **RESA TERMICA ELEVATA** Garantita dalle prove effettuate secondo la Norma EN 442 dal Politecnico di Milano. L'elevata resa termica consente l'installazione di radiatori ad ingombro contenuto ed un efficiente utilizzo anche negli impianti a bassa temperatura.
- ≈ **RISPARMIO ENERGETICO E MASSIMO CONFORT** Con i radiatori Global la regolazione della temperatura è facile e poco costosa. In poco tempo, secondo le esigenze personali, si ottiene la temperatura ideale in ogni ambiente.
- ≈ **LUNGHISSIMA DURATA** Il materiale impiegato garantisce la massima resistenza come dimostrato dall'impiego nell'industria automobilistica ed aerospaziale. Il trattamento con doppia verniciatura a bagno anaforesi e successivamente con polveri epossipoliestere assicura una superficie perfetta nel tempo e protetta dalle ossidazioni.
- ≈ **MINOR TEMPO DI INSTALLAZIONE** La leggerezza dell'alluminio consente maggior facilità e rapidità d'installazione.
- ≈ **QUALITÀ CERTIFICATA** L'ICIM ha certificato nel 1994 (Norma ISO 9001) il Sistema di Qualità Aziendale GLOBAL e nel 2001 (Norma ISO 14001) il Sistema di Gestione Ambientale.

GLOBAL garantisce i propri radiatori per 10 anni dalla data di produzione

(stampigliata sulla parte laterale di ogni elemento). La garanzia convenzionale prestata consiste e dà diritto esclusivamente alla sostituzione gratuita del radiatore che, a causa di vizi originari consistenti in difetti del materiale o di fabbricazione, si riveli inservibile all'uso a cui ordinariamente è destinato. Il radiatore in sostituzione viene consegnato franco rivenditore che ha effettuato la vendita al cliente finale od al suo installatore.

La garanzia è operante alla condizione che l'installazione e l'impianto a cui il prodotto è collegato siano eseguiti da personale abilitato/qualificato ed a regola d'arte e nel rispetto delle norme e prescrizioni di settore vigenti; nonché alla condizione che siano altresì rispettate le avvertenze ed istruzioni per la corretta installazione, uso e manutenzione del prodotto indicate nella documentazione tecnica al paragrafo *istruzioni per la corretta installazione, uso e manutenzione*, consultabili e scaricabili anche nella sezione **INFO TECNICHE** dal sito globalradiatori.it. La garanzia è regolata dalle ulteriori condizioni riportate nel catalogo tecnico e nella sezione **GARANZIA CONVENZIONALE** del sito globalradiatori.it

Modello	Dimensioni in mm				Ø attacchi	Peso a vuoto Kg circa	Contenuto acqua in litri	Potenze termiche EN 442 in Watt		Esponente n	Coefficiente Km
	A	B	C	D				ΔT 50°C	ΔT 30°C		
	altezza totale	lunghezza	profondità	interasse							
ISEO 800	882	80	80	800	1"	1,87	0,61	164	82	1,35556	0,81617
ISEO 700	782	80	80	700	1"	1,71	0,55	150	75	1,35131	0,76006
ISEO 600	682	80	80	600	1"	1,47	0,49	131	66	1,34724	0,67518
ISEO 500	582	80	80	500	1"	1,31	0,44	115	58	1,33344	0,62383
ISEO 350	432	80	80	350	1"	1,04	0,36	87	44	1,31488	0,50153

1 Watt = 0,863 Kcal/h

La potenza termica dei radiatori GLOBAL è quella risultante dalle prove effettuate dal Dipartimento di Energetica presso la Facoltà di Ingegneria del Politecnico di Milano secondo la Norma EN 442.



Esempio di calcolo per ΔT diversi

Per calcolare la potenza termica (P) di un radiatore per valori di ΔT diversi da 50° C si deve utilizzare l'equazione caratteristica: $P = Km \cdot \Delta T^n$

Ad esempio per il modello 600 a ΔT= 60° C

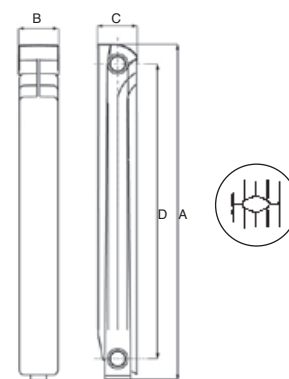
$$P = 0,67518 \cdot 60^{1,34724} = 168 \text{ Watt}$$

Valori di potenze termiche con ΔT diversi

Modello	ΔT 20°C	ΔT 25°C	ΔT 30°C	ΔT 35°C	ΔT 40°C	ΔT 45°C	ΔT 50°C	ΔT 55°C	ΔT 60°C
ISEO 800	47	64	82	101	121	142	164	187	210
ISEO 700	44	59	75	93	111	130	150	171	192
ISEO 600	38	52	66	81	97	114	131	149	168
ISEO 500	34	46	58	71	85	100	115	131	147
ISEO 350	26	35	44	54	64	75	87	97	109

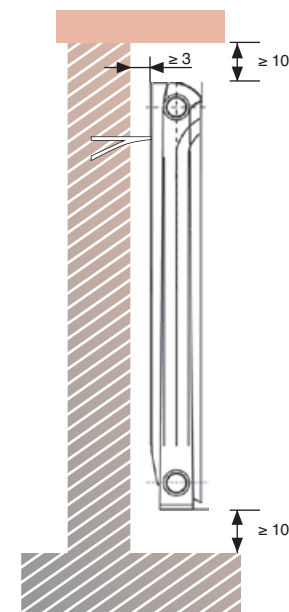
Nella posa dei radiatori si ottiene la resa termica prevista osservando le distanze di seguito precisate:
 ≥ cm 3 dalla parete
 ≥ cm 10 dal pavimento
 ≥ cm 10 dalla mensola o sottofinestra

Per evitare che le dilatazioni termiche dell'impianto provochino rumorosità in corrispondenza dei corpi scaldanti si consiglia l'impiego di mensole plastificate per il sostegno dei radiatori (artt. 4, 25, 27, o 29 del nostro catalogo).




Istruzioni per la corretta installazione, uso e manutenzione

- ≈ I radiatori modello ISEO trovano utile impiego in tutti gli impianti ad acqua calda e vapore fino a 110° C con pressione di esercizio fino a 1600 K Pascal - 16 Bar.
- ≈ Possono essere installati indifferentemente negli impianti con tubazioni in ferro, rame o materiali termoplastici.
- ≈ Al fine di preservare gli impianti da processi di incrostazione e corrosione si deve controllare il pH dell'acqua (preferibilmente tra 6,5 e 8) e introdurre un inibitore passivante tipo Cillit-Hs 23 Al o similari in quantità pari a 1 litro ogni 200 litri di acqua circolante nell'impianto.
- ≈ Si devono installare valvole di sfogo aria automatiche o manuali su ogni radiatore.
- ≈ Si eviti di chiudere completamente le valvole di intercettazione dei radiatori allo scopo di permettere all'eventuale gas che potrebbe esserci all'interno degli stessi di fuoriuscire tramite la valvola automatica sfogo aria obbligatoria in ogni impianto di riscaldamento, evitando così possibili sovrappressioni che potrebbero danneggiare i radiatori.
- ≈ Qualora si voglia escludere una o più batterie dal circuito si deve montare su ciascuna batteria una valvola automatica di sfogo aria.
- ≈ Per una buona conservazione della verniciatura è necessario che i radiatori, prima e dopo l'installazione, non vengano tenuti in ambienti molto umidi, all'interno di docce, nelle saune, nei bagni turchi, in prossimità di piscine, etc... Un'eventuale distacco di vernice in un punto del radiatore potrebbe favorire la formazione dell'ossido di alluminio e far staccare completamente la vernice. Non utilizzare umidificatori in terracotta porosa.
- ≈ Per la pulizia esterna del radiatore è necessario evitare l'uso di prodotti abrasivi o chimicamente corrosivi/aggressivi di qualsiasi natura, essendo sufficiente l'uso di acqua e detergenti neutri e compiendo l'operazione a radiatore freddo per conservare nel tempo l'originaria brillantezza della vernice.
- ≈ Non posizionare sui radiatori pesi e/o oggetti. Non adibire i radiatori ad usi impropri che esulino dalla loro natura di corpi scaldanti (es: uso panca/appoggio, uso scala, per addossarvi mobili o oggetti).



accessori



1- Mensola diritta zincata



MENSOLA A SQUADRA
3- Da avvitare zincata
4- Bianca plastificata



25- Mensola con tassello ad espansione mm 170

26- Mensola con tassello ad espansione mm 195 per radiatori doppi



27- Mensole universali bianche-blister (coppia)



29- Mensole a squadra bianche-blister (coppia)



MENSOLA A PARETE
33 - mm 800
34 - mm 700
35 - mm 600
36 - mm 500
37 - mm 350



15- Staffa bianca a pavimento



237 - appendino bianco
238 - appendino cromato



PORTASALVIETTE
201 - cm 48 bianco
202 - cm 48 cromato
207 - cm 32 bianco
208 - cm 32 cromato



10- Bomboletta spray bianco o colori speciali



17- Pennarello bianco RAL 9010



KIT RIDUZIONE CON GUARNIZIONI IN SILICONE BIANCO, CROMATO O COLORI SPECIALI

43- 3/8" per radiatori da 200/D a 800 mm

46- 1/2" per radiatori da 200/D a 800 mm

48- 3/4" per radiatori da 200/D a 800 mm



7- Guarnizione per tappo mm 1,50
8- Guarnizione per nipples mm 1,00
21- Guarnizione silicone per tappi o riduzioni



9- Nipples 1"



18- Liquido Cillit HS 23 Combi



19- Chiave per tappi



79- Leva per chiavi di montaggio
80- Chiave di montaggio mm 500
81- Chiave di montaggio mm 800



TAPPO CIECO 1" O RIDUZIONE
5- Verniciata
6- Zincata
20- Verniciata con guarnizione in silicone



13- Valvola a galleggiante sfogo aria da 1"



VALVOLA MANUALE SFOGO ARIA
12- 1/8"
39- 1/4"
40- 3/8"



41- Valvola manuale sfogo aria 1/2"



42- Valvola automatica sfogo aria 1/2" cromata



38- Valvola manuale sfogo aria 1/2" cromata

colore standard | colori speciali vedi cartella colore

cod. 10 bianco RAL 9010	cod. 11 bianco sablé RAL 9016	cod. 01 avorio lucido RAL 1013	cod. 05 beige opaco metallizzato 2589	cod. 06 quarzo opaco metallizzato 2921	cod. 07 grigio scuro opaco metallizzato 2748	cod. 08 grigio argento opaco metallizzato 2676	cod. 09 ruggine opaco metallizzato 3112
-------------------------------	-------------------------------------	--------------------------------------	---	--	--	--	---



GLOBAL di Fardelli Ottorino & C. s.r.l.

24060 ROGNO (BG) ITALIA • via Rondinera, 51
tel. ++39 035977111 • fax ++39 035977110

www.globalradiatori.it • info@globalradiatori.it

